

# Latitude 3380

## Quick Start Guide

Οδηγός γρήγορης έναρξης

Guia de iniciação rápida

Краткое руководство по началу работы

מדריך התחלה מהירה




## 1 Connect the power adapter and press the power button

Συνδέστε τον προσαρμογέα ισχύος και πιέστε το κουμπί λειτουργίας

Ligar o transformador e premir o botão para ligar/desligar

Подключите адаптер источника питания и нажмите на кнопку питания

התחבר את מתאם החשמל ולחץ על כפתור ההפעלה



## 2 Finish operating system setup

Τελειώστε τη ρύθμιση του λειτουργικού συστήματος

Terminar a configuração do sistema operativo

Завершите настройку операционной системы

סיים את התקנת מערכת ההפעלה

### Windows (Note: supports Windows 10 only)

#### Connect to your network

Συνδεθείτε στο δίκτυό σας | Estabeleça ligação à rede

Подключитесь к сети | התחבר לרשת



**NOTE:** For SIM card installation instructions, please see the Owner's Manual at [Dell.com/support](http://Dell.com/support)

**ΣΗΜΕΙΩΣΗ:** Για οδηγίες όσον αφορά την εγκατάσταση κάρτας SIM ανατρέξτε στο Εγχειρίδιο κατόχου στην ιστοσελίδα [Dell.com/support](http://Dell.com/support)

**NOTA:** Para obter instruções de instalação do cartão SIM, consulte o Manual do Proprietário em [Dell.com/support](http://Dell.com/support)

**ПРИМЕЧАНИЕ:** Инструкции по установке SIM-карты см. в руководстве пользователя на сайте [Dell.com/support](http://Dell.com/support)

**הערה:** לקבלת הוראות התקנה של כרטיס ה-SIM, עיין במדריך למשתמש בכתובת [Dell.com/support](http://Dell.com/support)

**NOTE:** If you are connecting to a secured wireless network, enter the password for the wireless network access when prompted.

**ΣΗΜΕΙΩΣΗ:** Αν πρόκειται να συνδεθείτε σε ασφαλές ασύρματο δίκτυο, πληκτρολογήστε τον κωδικό πρόσβασης στο ασύρματο δίκτυο όταν θα παρουσιαστεί η σχετική προτροπή.

**NOTA:** Se estiver a ligar a uma rede sem fios protegida, introduza a palavra-passe de acesso à rede sem fios quando solicitado.

**ПРИМЕЧАНИЕ:** В случае подключения к защищенной беспроводной сети при появлении подсказки введите пароль для доступа к беспроводной сети.

**הערה:** אם אתה מתחבר לרשת אלחוטית מאובטחת, הזן את סיסמת הגישה אל הרשת האלחוטית כאשר תתבקש לעשות זאת.

#### Sign in to your Microsoft account or create a local account

Πραγματοποιήστε είσοδο στον λογαριασμό σας στη Microsoft ή δημιουργήστε τοπικό λογαριασμό

Inicie sessão na sua conta Microsoft ou crie uma conta local

Войти в учетную запись Microsoft или создать локальную учетную запись

היכנס לחשבון Microsoft שלך או צור חשבון מקומי



### Ubuntu

#### Follow the instructions on the screen to finish setup.

Ακολουθήστε τις οδηγίες που θα παρουσιαστούν στην οθόνη για να τελειώσει η ρύθμιση.

Siga as instruções no ecrã para concluir a configuração.

Для завершения установки следуйте инструкциям на экране.

פעל לפי ההוראות על המסך כדי לסיים את ההתקנה.

## Locate Dell apps

Εντοπίστε τις εφαρμογές της Dell | Localizar as aplicações Dell

Найдите приложения Dell | Dell את יישומי Dell



### SupportAssist

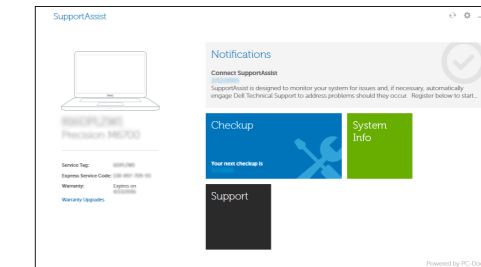
### Check and update your computer

Προχωρήστε σε έλεγχο και ενημέρωση του υπολογιστή σας

Verifique e atualize o seu computador

Проверка и обновление компьютера

בדוק ועדכן את המחשב שלך



## Product support and manuals

Υποστήριξη και εγχειρίδια προϊόντων

Supporte e manuais do produto

Техническая поддержка и руководства по продуктам

תמיכה ומדריכים למוצר

[Dell.com/support](#)

[Dell.com/support/manuals](#)

[Dell.com/support/windows](#)

[Dell.com/contactdell](#)

## Contact Dell

Επικοινωνία με την Dell | Contactar a Dell

Обратиться в компанию Dell | Dell לך פנה

## Regulatory and safety

Ρυθμιστικοί φορείς και ασφάλεια

Regulamentos e segurança

Соответствие стандартам и технике безопасности

תקנות ובטיחות

[Dell.com/regulatory\\_compliance](#)

## Regulatory model

Μοντέλο κατά τους ρυθμιστικούς φορείς

Modelo regulamentar

Модель согласно нормативной документации

תקני דגם

**P80G**

## Regulatory type

Τύπος κατά τους ρυθμιστικούς φορείς | Tipo regulamentar

Тип согласно нормативной документации | סוג תקינה

**P80G001**

## Computer model

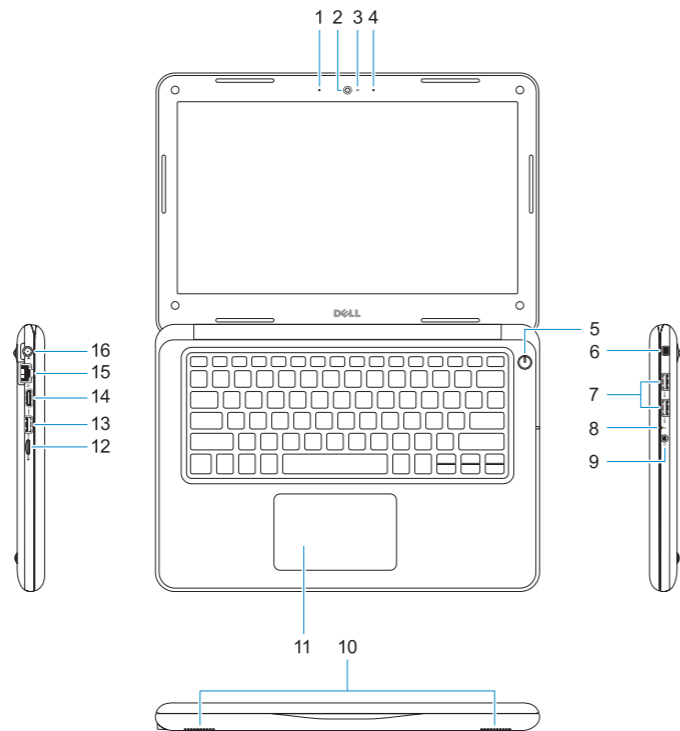
Μοντέλο υπολογιστή | Modelo do computador

Модель компьютера | דגם מחשב

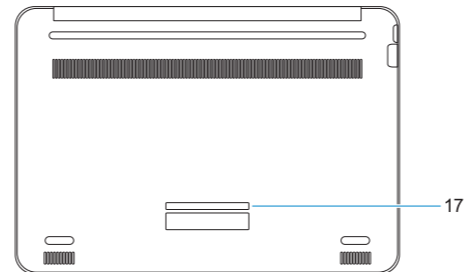
**Latitude 3380**

## Features

Δυνατότητες | Funcionalidades | Характеристики | תכונות



1. Microphone
2. Camera
3. Camera status light
4. Microphone
5. Power button
6. Noble Wedge lock slot
7. USB 3.0 ports
8. Battery status light
9. Universal audio jack
10. Speakers
11. Touchpad



12. microSD card reader
13. USB 3.0 port with PowerShare
14. HDMI port
15. Network port
16. Power port connector
17. Service tag label

1. Μικρόφωνο
2. Κάμερα
3. Λυχνία κατάστασης κάμερας
4. Μικρόφωνο
5. Κουμπί λειτουργίας
6. Υποδοχή κλειδαριάς Noble με σφήνα
7. Θύρες USB 3.0
8. Λυχνία κατάστασης μπαταρίας
9. Γενικός σύνδεσμος ήχου

1. Microfone
2. Câmera
3. Luz de estado da câmara
4. Microfone
5. Botão para ligar/desligar
6. Ranhura de segurança Noble Wedge
7. Portas USB 3.0
8. Luz de estado da bateria
9. Ficha de áudio universal

10. Ηχεία
11. Επιφάνεια αφής
12. Μονάδα ανάγνωσης καρτών microSD
13. Θύρα USB 3.0 με PowerShare
14. Θύρα HDMI
15. Θύρα δικτύου
16. Σύνδεσμος θύρας τροφοδοσίας
17. Ετικέτα εξυπηρέτησης

10. Altifalantes
11. Painel táctil
12. Leitor de cartões microSD
13. Porta USB 3.0 com PowerShare
14. Porta HDMI
15. Porta de rede
16. Conetor da porta de alimentação
17. Rótulo da etiqueta de serviço

1. Микрофон
2. Камера
3. Индикатор состояния камеры
4. Микрофон
5. Кнопка питания
6. Слот для замка Noble Wedge
7. Порты USB 3.0
8. Индикатор состояния аккумулятора
9. Универсальный аудиоразъем

10. רמקולים
11. משטח מגע
12. קורא כרטיס microSD
13. יציאת USB 3.0 עם PowerShare
14. יציאת HDMI
15. יציאת רשת
16. מחבר יציאת מתח
17. תווית תג שירות

10. Динамики
11. Сенсорная панель
12. Устройство чтения карт microSD
13. Разъем USB 3.0 с поддержкой функции PowerShare
14. Порт HDMI
15. Сетевой порт
16. Разъем порта питания
17. Метка обслуживания

1. מיקרופון
2. מצלמה
3. נורית מצב מצלמה
4. מיקרופון
5. לחצן הפעלה
6. חריץ נעילה של Nobel Wedge
7. יציאות USB 3.0
8. נורית מצב סוללה
9. שקע שמע אוניברסלי



0YPMX1A00

© 2017 Dell Inc. or its subsidiaries.

© 2017 Microsoft Corporation.

© 2017 Canonical Ltd.



Printed in China.

2017-01